

온라인 주총장 주주용 Manual



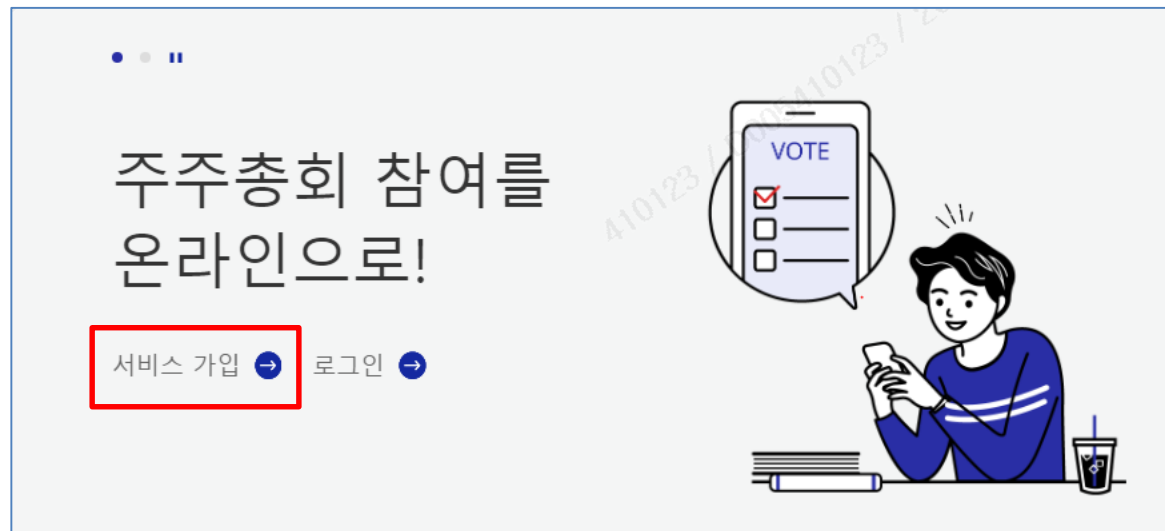
삼성증권

1. 서비스 가입하기

1. 서비스 가입하기

① 서비스 가입 신청

- <https://vote.samsungpop.com> 접속 후 메인화면 -> 서비스 가입 클릭
(모바일, PC 모두 가능)



<QR코드>

1. 서비스 가입하기

① 서비스 가입 신청

- <https://vote.samsungpop.com> 접속 후 메인화면 -> 로그인 -> 서비스 가입하기 클릭



1. 서비스 가입하기

② 개인(주주)용 서비스 가입

1) PASS 인증 2) 공동 인증 3) 카카오페이 중 원하는 수단 선택

서비스 가입을 환영합니다.

해당하는 주주를 선택하여 가입해주세요.



개인

가입하기 >

본인 확인 후 가입이 진행됩니다.





법인


가입하기 >

법인 공동인증서로 가입이 진행됩니다.

온라인 주총장 서비스 가입 ✕

 PASS 인증으로 가입하기

 공동인증으로 가입하기

 카카오페이로 가입하기

1. 서비스 가입하기

③-1 PASS 인증을 통한 본인 가입 절차

- 통신사 인증번호를 통한 본인 인증

(PASS 인증서 발급 후 가입 가능합니다)

The image displays three sequential screenshots of the PASS app interface, illustrating the steps for self-registration using a carrier's authentication number.

Screenshot 1: Carrier Selection
The screen shows the PASS logo and a prompt: "이용 중이신 통신사를 선택하세요." (Select the carrier you are currently using). Below this, there are four buttons representing different carriers: SK telecom, kt, LGU+, and 알뜰폰 (Alldol). At the bottom, there is a "시작하기" (Get Started) button.

Screenshot 2: Phone Number and Security Code Entry
The screen shows the PASS logo and a prompt: "PASS 신규가입하고 Y박스에서 보너스 데이터 받자" (Sign up for PASS and get bonus data from Y-box). Below this, there is a section for entering the phone number and a security code. The security code "88719" is shown. At the bottom, there is a "취소" (Cancel) button and a "확인" (Confirm) button.

Screenshot 3: Main Menu
The screen shows the PASS logo and a prompt: "안녕하세요." (Hello). Below this, there is a section for "내 지갑" (My Wallet) with a "본인확인" (Self-Verification) button. The "인증서" (Certificate) button is highlighted in a red box. Other buttons include "모바일신분증" (Mobile ID), "모바일지갑" (Mobile Wallet), "서비스 시작하기" (Start Service), "PASS리워드" (PASS Rewards), and "트렌드 바로가기" (Go to Trend). At the bottom, there is a section for "휴대폰결제" (Mobile Payment) with a "04월 이용금액" (April Usage Amount) of 0 원.

1. 서비스 가입하기

③-2 공동인증을 통한 본인 가입 절차

- 범용 / 증권용 공동인증서를 통한 본인 인증

※ 은행용 공동인증서는 제공되지 않습니다.

이용약관

- ☐ 온라인주총장 이용약관 (필수)
- ☐ 개인정보 수집 및 이용 동의 (필수)
- ☐ 개인정보 업무위탁 동의 (필수)
- ☐ 마케팅 이용 동의 (선택)
- ☐ 문자 수신 동의 (선택)

가입정보

(*표기는 필수 항목입니다)

성명 *

생년월일 *

ex) 19811010

통신사 선택 *

통신사 선택

휴대전화 *

공인인증으로 이용안내

확인

인증서 선택 (Ver 2.5.28.193)

삼성증권

저장매체 선택

이동디스크

보안토큰

저장토큰

하드디스크

인증서찾기

가입자명	만료일	정책등급	발급기관
부동산거래소	2023.11.29	범용(개인)	SignKorea Te
이탈산거래소-S&K	2022.08.31	증권(개인)	SignKorea Te
한미은행(주)	2024.01.25	증권(법인)	SignKorea Te
한미은행(주)	2024.01.25	증권(개인)	SignKorea Te

CN=한미은행, OU=테스트지점, OU=테스트회사, OU=테스트업종, O=SignKo

인증서 비밀번호
(대소문자 구분)

확인

취소

내용보기 >

1. 서비스 가입하기

③-3 카카오페이를 통한 본인 가입 절차

- 카카오페이를 통한 본인 인증

카카오페이 로그인

성명

생년월일
ex) 19811010

휴대전화번호 ('-'은 자동 입력됩니다.)
'-' 제외하고 숫자만 입력

확인

카카오페이

인증

로그인 요청이 도착했습니다.
유효시간 내에 인증을 완료해 주세요.

- 보낸이: 삼성증권
- 받는이: [가려짐]
- 로그인가능시간: 2020/02/20 12:56까지
- 삼성증권 고객센터: [1588-2323](tel:1588-2323)

확인하기

오후 12:51

카카오페이

인증

로그인 요청이 완료되었습니다.


- 보낸이: 삼성증권
- 받는이: [가려짐]

내역보기

오후 12:51

1. 서비스 가입하기

④ 가입 완료 확인



가입 완료

이용가능 서비스

✓ 전자투표/위임 행사

[주주 여부 확인하기](#)에서 온라인 주총장과 위탁계약을 한 회사의 주주로 확인될 경우 전자투표/위임 행사를 할 수 있습니다.

✓ 관심종목 추가

주주가 아니더라도 관심종목을 추가해서 주주총회 관련 일정을 확인할 수 있습니다.

홈으로

로그인

2. 투표/위임하기

2. 투표/위임하기

① 주주 로그인

- 서비스 가입한 방식을 통해 로그인 진행

The screenshot shows the '로그인' (Login) page of Samsung Securities. At the top, there are two tabs: '주주 로그인' (Shareholder Login) and '발행회사 로그인' (Issuing Company Login). The '주주 로그인' tab is selected and highlighted with a red box. Below the tabs, there are three circular login options, each with an icon and text, all enclosed in a red rectangular box:

- A white circle with a smartphone icon and the text 'PASS 인증 로그인' (PASS Authentication Login).
- A blue circle with a padlock icon and the text '공동인증 로그인' (Joint Authentication Login).
- A yellow circle with a speech bubble and 'Pay' icon and the text '카카오페이 로그인' (KakaoPay Login).

At the bottom of the page, there are two links:

- 온라인 주총장이 처음이신가요? 서비스 가입하기 > (Are you a first-time online shareholder meeting participant? > Sign up for service)
- 공동인증서가 바뀌셨어요? [공동인증서 \(재\)등록](#) (My joint authentication certificate has changed? Joint authentication certificate (re)registration)

2. 투표/위임하기

②-1 투표화면 접속

1) 우측상단 햄버거바 -> 나의 주주총회



2. 투표/위임하기

②-1 투표화면 접속

2) 우측상단 햄버거바 -> 나의 주주총회 -> 나의 주주총회



2. 투표/위임하기

②-2 투표화면 접속

- 좌측하단 투표하기 클릭

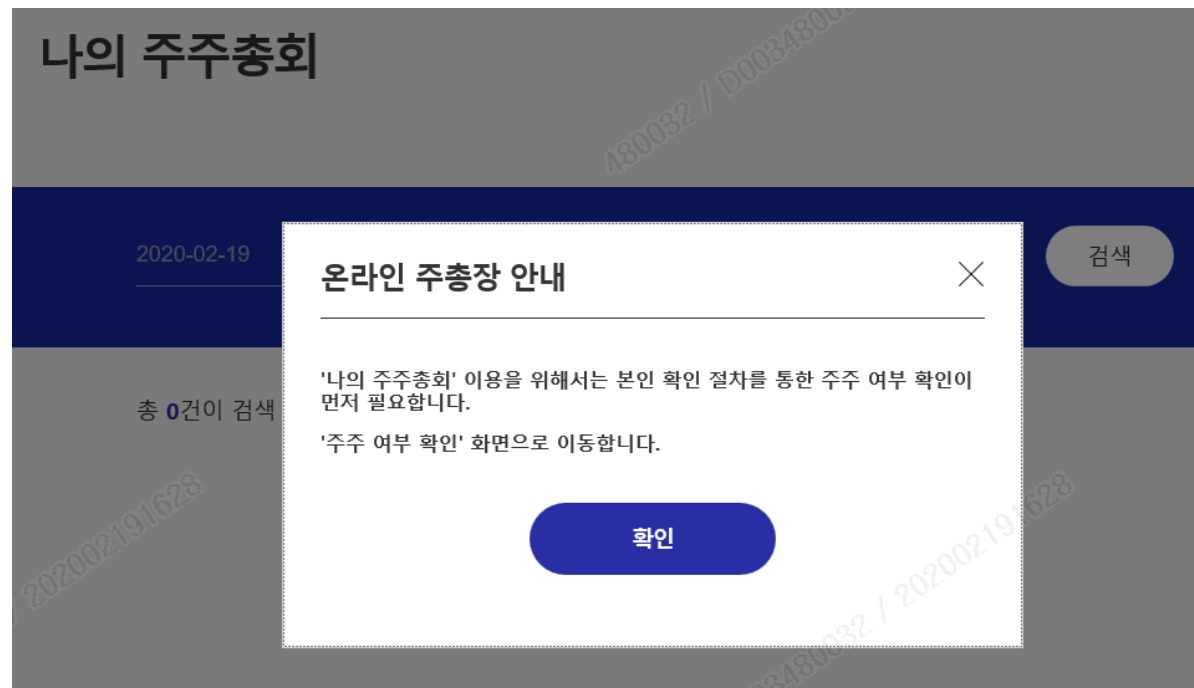


2. 투표/위임하기

③ 주주 여부 확인

- 보유 주식 및 해당 주식 주주총회 일정 확인


* 전자투표/위임 행사가능시간: 시작일 오전 9시 ~ 마감일 오후 5시 (기간 중 24시간 투표 가능)



2. 투표/위임하기

③ 주주 여부 확인

- 주주명부 <-> 고객정보 간 확인을 통한 주주 여부 확인 절차 진행 (주민등록번호 입력)



전자투표를 행사하기 위해서는
본인인증 절차를 통한 주주 여부 확인이 필요합니다.

주민등록번호 *

주민등록번호를 입력해주세요

- 등록번호 : 주민등록번호, 외국인등록번호, 사업자등록번호, 외국인투자등록번호

☑ 개인정보보호법 제15조 제1항, 제24조 제1항, 제24조의2 제1항에 따라 개인정보를 수집·이용합니다.

고유식별정보의 **처리** 동의

본인은 귀사 및 귀사의 업무수탁자가 본인의 고유식별정보를 다음과 같이 처리하는 것에 동의합니다.

(1) 고유식별정보의 처리 목적: 고객 확인, 법령상 의무 이행, 금융사고 조사, 분쟁·민원처리, 전자투표 또는 전자위임장 서비스 이용 및 본인 식별

(2) 수집하는 고유식별정보: 주민등록번호, 외국인등록번호, 외국인투자등록번호

(3) 개인정보의 보유·이용기간: 전자투표 또는 전자위임장 서비스 이용 해지 요청시까지
(단, 최종이용일로부터 1년간 미사용한 경우 삭제)

(4) 고유식별정보에 동의하지 않는 경우 전자투표·전자위임장 서비스 이용에 제한이 있습니다.

<고유식별정보 처리 근거>

개인정보 처리 사유	주주여부 확인을 위한 본인 식별 및 전자투표 행사
개인정보 항목	주민등록번호
처리 근거	법인세법 제118조, 상법시행령 제13조 4항

2. 투표/위임하기

④ 나의 주주총회 일정 확인

- 주주총회 일정 확인 -> 주주총회 클릭

나의 주주총회

2020-02-20 ~ 2020-05-20

검색

총 3건이 검색 되었습니다.

한국신용정보 제1003기 정기 주주총회

투표하기

상세 2020.03.10

↑

기준일	2019.12.31
결산월	12월
주주총회 구분	정기
주주총회일	2020.03.10
투표/위임여부	투표/위임
전자투표기간	2020.02.20 ~ 2020.03.09 17:00
전자위임기간	2020.02.20 ~ 2020.03.09 17:00
대행기관	하나은행

2. 투표/위임하기

⑤-1 [투표하기] 주주총회 안건 확인 및 진행

한국선재(주) 제1003기 주주총회 D - 18

투표하기

주주총회일	2020.03.10	주주총회 구분	정기
기준일	2019.12.31	결산월	12월
시장	KOSDAQ	대행기관	하나은행
전자투표 기간	2020.02.20 ~ 2020.03.09 17:00	전자위임 기간	2020.02.20 ~ 2020.03.09 17:00

주주총회 안건

1
이사선임
—
이사선임

2
감사선임
—
감사선임

3
이익배당
—
이익배당

4
재무제표 승인
—
재무제표 승인

투표행사

위임행사

2. 투표/위임하기

⑤-1 안건별 투표 진행 및 주주인증

- 안건별 투표행사 -> 의결권 행사 클릭 -> 주주인증

이사선임

1

찬성

반대

기권

불통일

2


찬성

반대

기권

불통일

확인



인증서 선택 (Ver 2.5.28.193)

삼성증권

저장매체 선택

이동디스크

보안토론

저장토론

하드디스크

인증서찾기

가입자명	만료일	정책등급	발급기관
	2023.11.29	범용(개인)	SignKorea Te
	2022.08.31	증권(개인)	SignKorea Te
	2024.01.25	증권(법인)	SignKorea Te
	2024.01.25	증권(개인)	SignKorea Te

CN= 테스트,OU=테스트지점,OU=테스트회사,OU=테스트업종,O=SignKo

인증서 비밀번호
(대소문자 구분)

확인취소

내용보기

2. 투표/위임하기

⑤-2 [위임하기] 주주총회 안건 확인 및 진행

한국선(주) 제1003기 주주총회 D - 18

투표하기

주주총회일	2020.03.10	주주총회 구분	정기
기준일	2019.12.31	결산월	12월
시장	KOSDAQ	대행기관	하나은행
전자투표 기간	2020.02.20 ~ 2020.03.09 17:00	전자위임 기간	2020.02.20 ~ 2020.03.09 17:00

주주총회 안건

1
이사선임
—
이사선임

2
감사선임
—
감사선임

3
이익배당
—
이익배당

4
재무제표 승인
—
재무제표 승인

투표행사

위임행사

2. 투표/위임하기

⑤-2 안건별 투표 진행 및 주주인증

- 위임자 선택 -> 안건별 투표행사 -> 의결권 행사 클릭 -> 주주인증

한국선재(주) 제1003기 정기 주주총회

의결권 보유 내역

고유 식별번호	940218-*****	보유 주식수	30,000 주
---------	--------------	--------	----------

위임자 지정

권유자	한국선재(주)	위임자	신정호
-----	---------	-----	-----

이사선임

1

찬성 반대 기권 불통일

2

찬성 반대 기권 불통일

확인



인증서 선택 (Ver 2.5.28.193)

삼성증권

저장매체 선택

이동디스크 보안로큰 저장로큰 하드디스크 인증서찾기

가입자명	만료일	정책등급	발급기관
[이름]	2023.11.29	범용(개인)	SignKorea Te
[이름]	2022.08.31	증권(개인)	SignKorea Te
[이름]	2024.01.25	증권(법인)	SignKorea Te
[이름]	2024.01.25	증권(개인)	SignKorea Te

CN= 테스트, OU=테스트지점, OU=테스트회사, OU=테스트업종, O=SignKo

인증서 비밀번호 (대소문자 구분)


확인 취소

내용보기 >

3. 투표/위임 취소하기

① 홈페이지 우측 상단에 위치한 햄버거바 클릭 후, '투표/위임 내역' 누르기

온라인 주총장

홍길동 님 오신걸 환영해요! [로그아웃](#) 

온라인 주총장이란?

주주 서비스

발행회사 서비스

IB컨설팅

주주 서비스 안내
전자투표 체험

발행회사 서비스 안내
업무위탁신청
주주총회 체험

주주총회 일정

나의 주주총회

고객센터

나의 주주총회
투표/위임 내역
주주총회 결과
나의 관심회사

공지사항
자주하는 질문

3. 투표/위임 취소하기

② 투표/위임 취소하려는 주주총회 클릭하기

투표/위임 내역

2021-03-25

📅 ~ 2021-06-25 📅

검색

총 2건이 검색 되었습니다.

제 77777기 주주총회

진행

2021.03.31 ▼

3. 투표/위임 취소하기

③ 화면 화단에 위치한 투표/위임 취소 누른 후 진행하기

제 7777기 주주총회

의결권 보유 내역

고유 식별번호

보유 주식수

100 주

안전확인 및 의결권 행사

6월06시간49분10초

1. 안전

이사보수 승인

이사보수 승인

평사가능 의결권

의결권 행사제한 주식

100 주

0 주

2. 안전 분리

정관변경

정관변경

평사가능 의결권

의결권 행사제한 주식

100 주

0 주

3. 안전 분리

이익배당

이익배당

평사가능 의결권

의결권 행사제한 주식

100 주

0 주

4. 안전

감사보수 승인

감사보수 승인

평사가능 의결권

의결권 행사제한 주식

100 주

0 주

이전

투표 취소

4. 자주 하는 질문(FAQ)

Q1. 은행용 공동인증서로도 의결권 행사가 가능한가요?

A1. 범용 혹은 증권용 공동인증서로만 투표가 가능합니다.

Q2. 외국인/외국법인 주주는 어떻게 전자투표를 하나요?

A2. 전자투표 시스템상에서는 각 발행사의 주주명부에 기입된 실명 번호와 일치하는 공동인증서로만 투표가 가능합니다.

외국인/외국법인의 경우 해당하는 외국인등록번호 혹은 사업자번호의 범용 공동인증서를 통해 투표가 가능하며, 공동인증서가 없을 경우 공동인증기관 또는 등록대행기관을 통해 발급받으실 수 있습니다.

4. 자주 하는 질문(FAQ)

Q3. 투표가능시간은 언제인가요?

A3. 시작일 오전 9시 ~ 마감일 오후 5시 (기간 중 24시간 투표 가능) 입니다.

Q4. 주말에 전자투표가 시작되는 경우, 투표시작시간에 변동이 있나요?

A4. 해당 경우도 투표시작 시간은 동일하게 적용됩니다.

Q5. 카카오페이에 가입되어 있지 않은 경우, 카카오페이 전자서명이 불가능한가요?

A5. 네, 카카오페이 미가입고객은 카카오페이에 신규 가입하거나, PASS 인증, 공동인증서 등 다른 인증수단을 통해 투표를 진행해주시기 바랍니다.

4. 자주 하는 질문(FAQ)

Q6. 투표한 내역에 대해 변경이 가능한가요?

A6. 네, 발행사의 전자투표 진행기간 동안에는 행사한 의결권에 대해 철회 후 재투표가 가능합니다.

Q7. 서비스 가입 시 정보를 잘못 입력했습니다. 개인정보를 변경하고 싶습니다.

A7. 홈페이지 내 개인정보 변경이 가능합니다.

